

院内がん登録の実施

当院では、東京都がん診療連携協力病院(大腸がん・肝がん)の認定を受け、厚生労働省健康局が定める「標準登録様式」を用いて院内がん登録を実施し、毎年、集計結果等を国立がんセンターに情報提供しています。

また、院内がん登録を活用することにより、東京都が実施する地域がん登録事業等に対しても必要な情報を提供しています。

○院内がん登録件数の推移

※過去3年間の登録件数 (件)

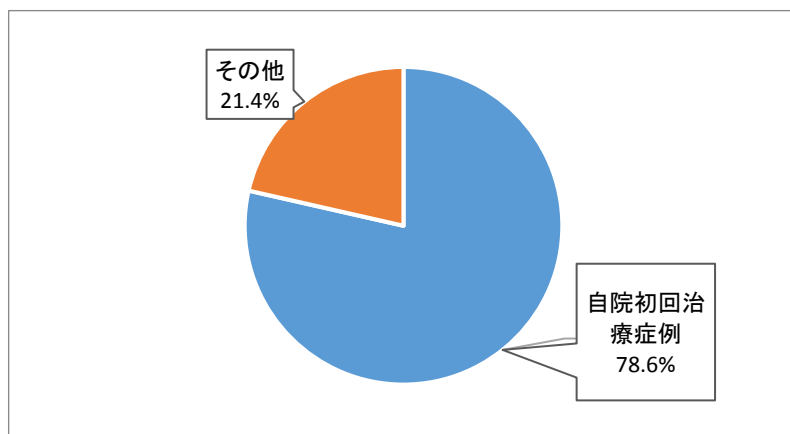
	2016年	2017年	2018年
登録件数	646	663	676



○初回治療(2018年)

(件)

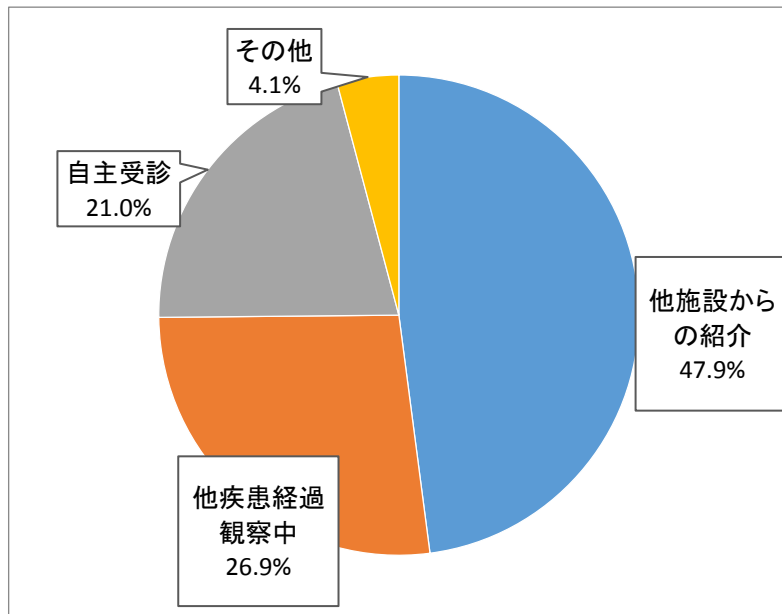
区分	件数	割合
自院初回治療症例	531	78.6%
その他	145	21.4%
合計	676	



○来院経路(2018年)

(件)

区分	件数	割合
他施設からの紹介	324	47.9%
他疾患経過観察中	182	26.9%
自主受診	142	21.0%
その他	28	4.1%
合計	676	



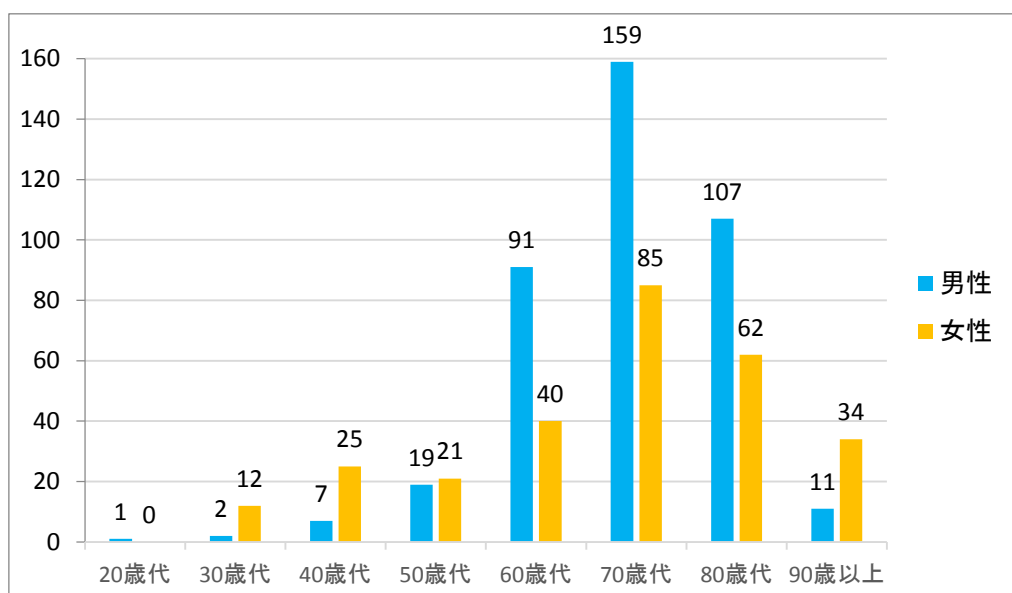
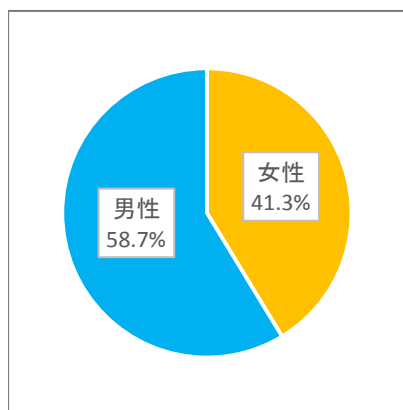
※他の疾患治療中に偶発的にがんが見つかり受診する患者や、がん検診から継続して受診、紹介されて受診する患者が多い。

○年齢別男女別(2018年)

(件)

年代別	男性		女性		合計	割合
	件数	割合	件数	割合		
20歳代	1	0.0%	0	0.0%	1	0.1%
30歳代	2	0.3%	12	1.8%	14	2.1%
40歳代	7	1.0%	25	3.7%	32	4.7%
50歳代	19	2.8%	21	3.1%	40	5.9%
60歳代	91	13.5%	40	5.9%	131	19.4%
70歳代	159	23.5%	85	12.6%	244	36.1%
80歳代	107	15.8%	62	9.2%	169	25.0%
90歳以上	11	1.6%	34	5.0%	45	6.7%
合計	397	58.7%	279	41.3%	676	100.0%

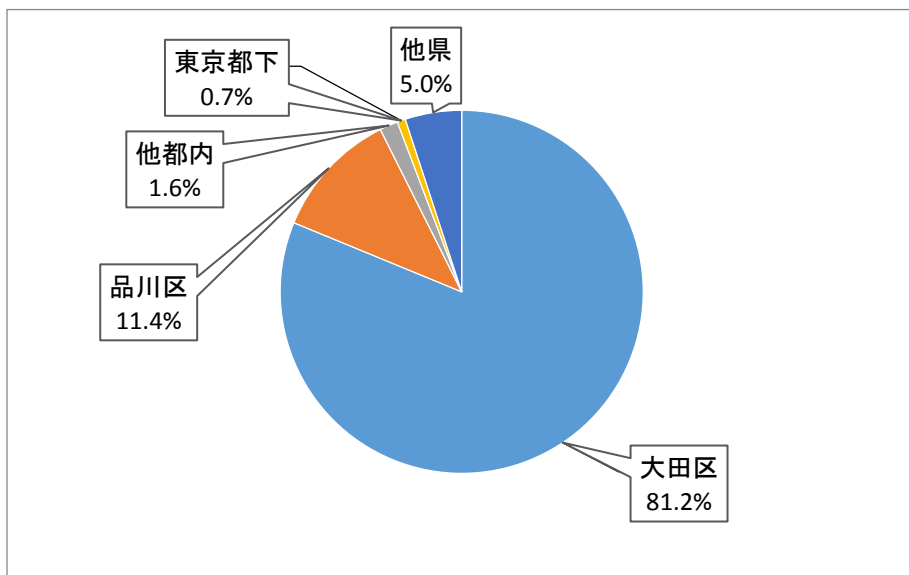
※年代別では男女ともに70歳代の割合が高い。



○地域別(2018年)

(件)

地域	件数	割合
大田区	549	81.2%
品川区	77	11.4%
他都内	11	1.6%
東京都下	5	0.7%
他県	34	5.0%
合計	676	



※区南部地域に位置し、近隣の大田区、品川区で92.6%を占めている。

○部位別登録件数(2018年)

(件)

区分	件数	割合
大腸	180	26.6%
胃・十二指腸	88	13.0%
肺	82	12.1%
乳房	52	7.7%
肝臓	33	4.9%
膀胱	31	4.6%
前立腺	47	7.0%
子宮・卵巣	29	4.3%
膵臓	25	3.7%
胆嚢・胆管	19	2.8%
リンパ節	10	1.5%
腎・他の尿路	18	2.7%
食道	36	5.3%
骨髄	4	0.6%
その他	22	3.3%
合計	676	

※大腸、胃、十二指腸の消化管がんで39.6%を占めている。

当院では外科的手術の他に、内視鏡切除術も多く実施されている。

