

当科は

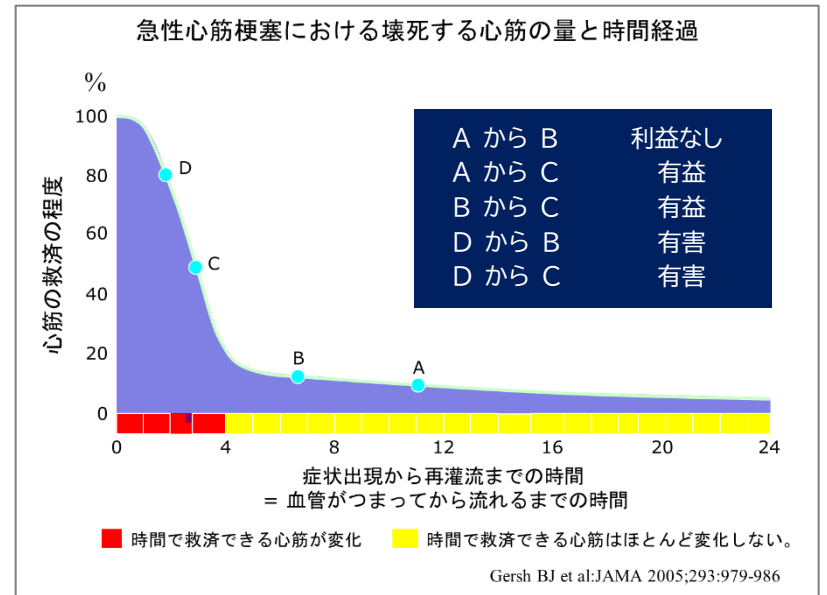
循環器内科

循環器救急診療に力を注いでいます

循環器救急を 24 時間 即座に受け入れます。

胸痛・背部痛・呼吸困難・動悸など先生方が
循環器疾患を疑った症例は、
全例 即座に受け入れます。

- 循環器診療では心筋梗塞や大動脈解離、肺血栓塞栓症、うっ血性心不全、急性下肢動脈閉塞など多くの症例で、より早期の治療でより大きな恩恵が得られます。



7 日間記録可能なホルター心電図を導入

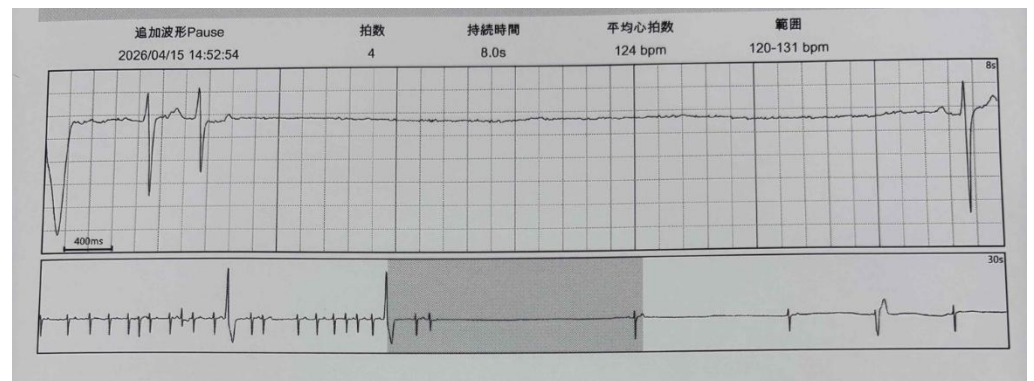
電極一体型ホルター心電計 Heartnote®

30mm×100mm、
薄さ5mm、
重量わずか13g。

ホルター心電計をコンパクトサイズに凝縮しました。
取り扱いも容易で、装着しても普段と変わらない
生活が送れます。



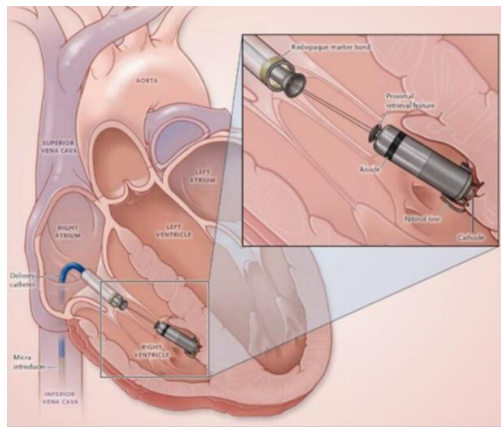
- 最長 7 日間記録可能です。
- 装着中もシャワーは浴びれます。(湯舟にはつかれません)。



- 意識消失の原因を精査、永久ペースメーカー植え込みとなった症例。
- 意識消失や動悸の原因が、従来の検査より明らかに見つかりやすいです。

リードレスペースメーカー(Micra)も積極的に施行しています。

- 鼠径部から大腿静脈経由で心内へ直接留置。
- 短時間で施行可能。
- 長時間の安静が困難な方、皮下ポケット創部の安静を保つことが難しい方
➔ 超高齢者や認知症の方にも使用し易い。



2025 年度 症例数

症例名	件数	症例名	件数
➢急性冠症候群	113 例	➢冠動脈カテーテル治療	251 例
ST 上昇型 AMI	46 例	➢下肢動脈カテーテル治療	44 例
非 ST 上昇型 AMI	47 例	➢カテーテルアブレーション	29 例
遅れの AMI	13 例	➢永久ペースメーカー留置術	32 例
不安定狭心症	7 例	➢経皮的人工心肺(ECMO)	3 例
➢肺血栓塞栓症	20 例	➢大動脈内バルーンパンピング (IABP)	9 例
➢急性大動脈解離 A 型	0 例		
B 型	9 例		
➢急性動脈閉塞	2 例		

循環器救急を疑ったら

循環器内科ダイレクトコール 03-3775-3184

お気軽にご連絡ください



大森赤十字病院

日本赤十字社

赤十字は、動いてる! 日本赤十字社