

院内がん登録の実施

当院では厚生労働省健康局が定める「標準登録様式」を用いて院内がん登録を実施し、毎年、集計結果等を国立がんセンターに情報提供しています。

また、院内がん登録を活用することにより、東京都が実施する地域がん登録事業等に対しても必要な情報を提供しています。

○院内がん登録件数の推移

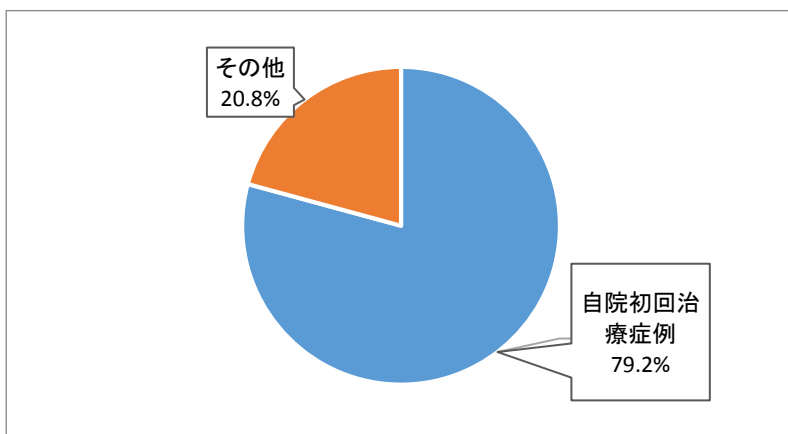
※過去3年間の登録件数 (件)

	2020年	2021年	2022年
登録件数	552	551	597

○初回治療(2022年)

(件)

区分	件数	割合
自院初回治療症例	473	79.2%
その他	124	20.8%
合計	597	

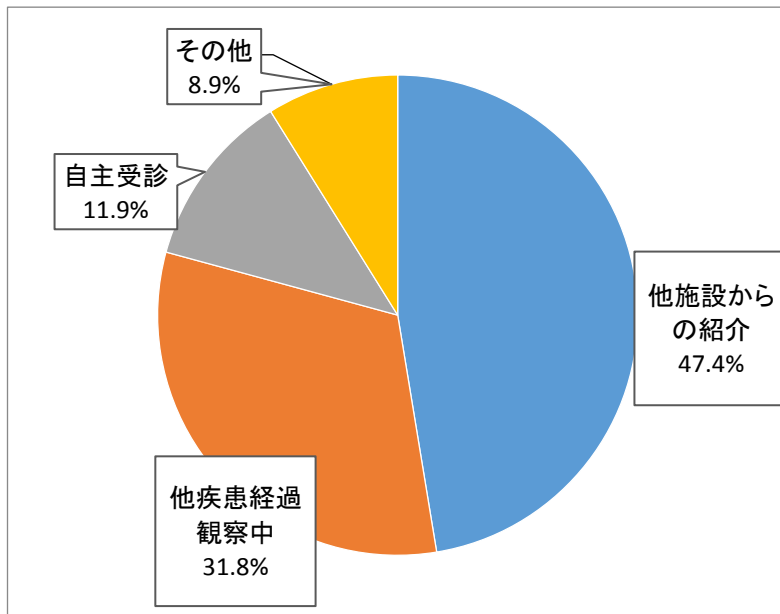


○来院経路(2022年)

(件)

区分	件数	割合
他施設からの紹介	283	47.4%
他疾患経過観察中	190	31.8%
自主受診	71	11.9%
その他	53	8.9%
合計	597	

※他施設から紹介されて受診する患者が多い。

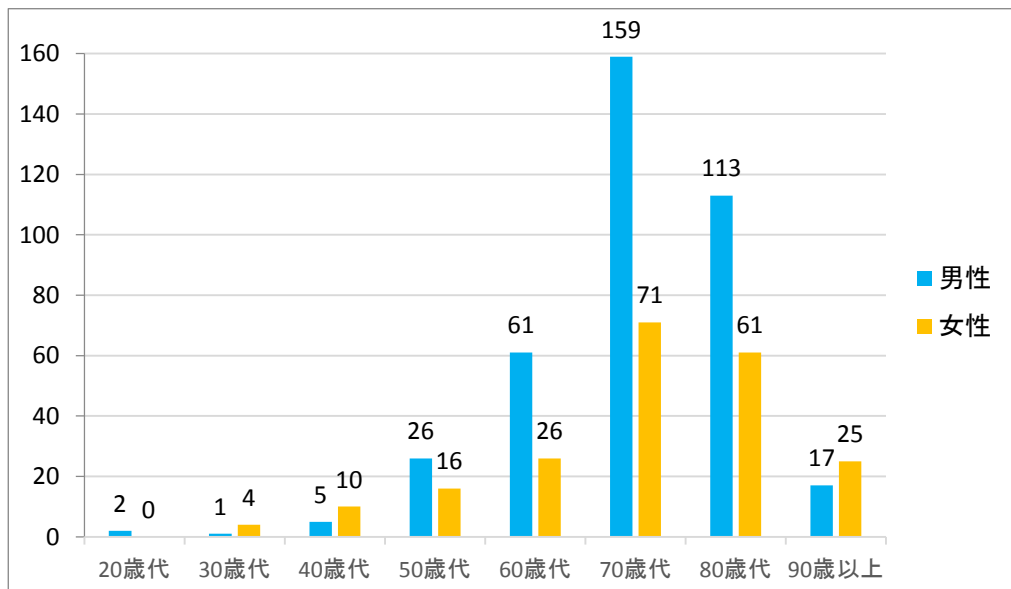
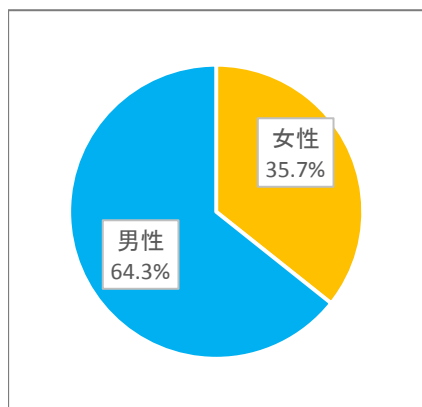


○年齢別男女別(2022年)

(件)

年代別	男性		女性		合計	割合
	件数	割合	件数	割合		
20歳代	2	0.0%	0	0.0%	2	0.4%
30歳代	1	0.2%	4	0.7%	5	0.9%
40歳代	5	0.9%	10	1.8%	15	2.7%
50歳代	26	4.7%	16	2.9%	42	7.6%
60歳代	61	11.1%	26	4.7%	87	15.8%
70歳代	159	28.9%	71	12.9%	230	41.8%
80歳代	113	20.5%	61	11.1%	174	31.6%
90歳以上	17	3.1%	25	4.5%	42	7.6%
合計	384	69.7%	213	38.7%	551	100.0%

※年代別では70歳代と80歳代が多い。

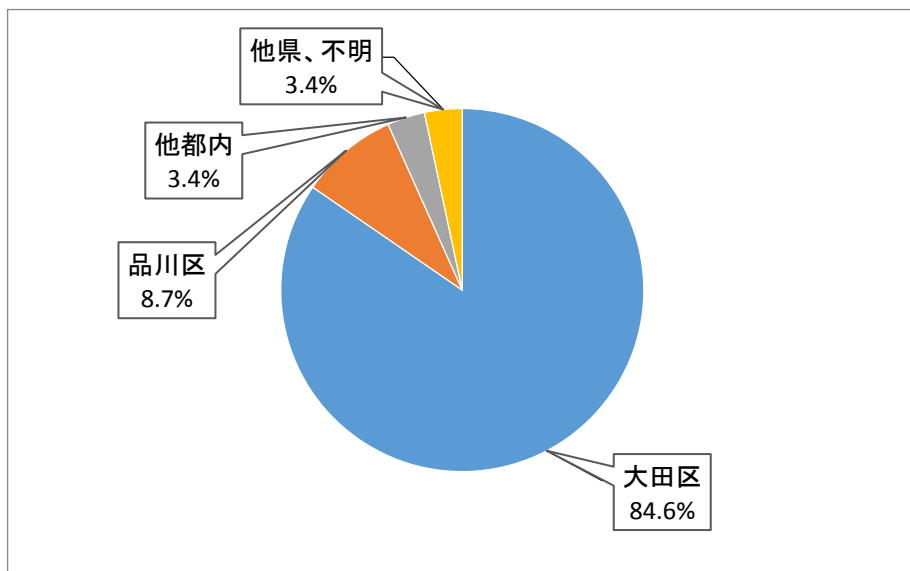


○地域別(2022年)

(件)

地域	件数	割合
大田区	505	84.6%
品川区	52	8.7%
他都内	20	3.4%
他県、不明	20	3.4%
合計	597	

※区南部地域に位置し、近隣の大田区、品川区で93.3%を占めている。



○部位別登録件数(2022年)

(件)

区分	件数	割合
大腸	177	29.6%
胃・十二指腸	83	13.9%
肺・胸膜	93	15.6%
乳房	26	4.4%
肝臓	13	2.2%
膀胱	37	6.2%
前立腺	39	6.5%
子宮・卵巣	10	1.7%
膵臓	26	4.4%
胆嚢・胆管	23	3.9%
リンパ節	14	2.3%
腎・他の尿路	11	1.8%
食道	26	4.4%
骨髄	6	1.0%
その他	13	2.2%
合計	597	

*

※大腸、胃、十二指腸の消化管がんで43.6%を占めている。

当院では外科的手術の他に、内視鏡切除術も多く実施されている。

